

ESTADO ANALÍTICO DEL EJERCICIO DEL PRESUPUESTO DE EGRESOS  
CLASIFICACIÓN POR OBJETO DEL GASTO (CAPÍTULO Y CONCEPTO)  
Del 1 de Enero al 30 de Septiembre de 2021  
(cifras en pesos)

	Concepto	Egreso Aprobado (1)	Ampliaciones/Reducciones (2)	Egreso Modificado (3=1+2)	Egreso Devengado (4)	Egreso Pagado (5)	Subejercicio (6=3-4)
1	SERVICIOS PERSONALES	57,796,659.00	61,028,865.00	37,347,381.27	37,359,458.58	22,681,483.73	
1.1	REMUNERACIONES AL PERSONAL DE CARÁCTER PERMANENTE	42,785,860.00	42,133,991.00	30,397,321.00	29,825,706.10	11,736,670.00	
1.2	REMUNERACIONES AL PERSONAL DE CARÁCTER TRANSITORIO	0.00	0.00	0.00	0.00	0.00	
1.3	REMUNERACIONES ADICIONALES Y ESPECIALES	10,719,935.00	11,000,116.98	2,985,125.00	2,889,872.39	8,014,991.98	
1.4	SEGURIDAD SOCIAL	4,291,864.00	7,894,757.02	4,964,935.27	4,643,880.09	2,929,821.75	
1.5	OTRAS PRESTACIONES SOCIALES Y ECONÓMICAS	0.00	0.00	0.00	0.00	0.00	
1.6	PREVISIONES	0.00	0.00	0.00	0.00	0.00	
1.7	PAGO DE ESTÍMULOS A SERVIDORES PÚBLICOS	0.00	0.00	0.00	0.00	0.00	
2	MATERIALES Y SUMINISTROS	4,149,647.00	5,551,572.55	4,691,803.95	4,600,729.86	859,768.70	
2.1	MATERIALES DE ADMINISTRACIÓN, EMISIÓN DE DOCUMENTOS Y ARTÍCULOS OFICIALES	1,751,733.00	3,008,149.66	2,758,797.58	2,671,648.38	249,352.08	
2.2	ALIMENTOS Y UTENSILIOS	2,000.00	22,545.21	20,545.21	20,545.21	2,000.00	
2.3	MATERIAS PRIMAS Y MATERIALES DE PRODUCCIÓN Y COMERCIALIZACIÓN	0.00	0.00	0.00	0.00	0.00	
2.4	MATERIALES Y ARTÍCULOS DE CONSTRUCCIÓN Y DE REPARACIÓN	511,487.00	759,211.60	597,832.83	597,832.83	161,378.77	
2.5	PRODUCTOS QUÍMICOS, FARMACÉUTICOS Y DE LABORATORIO	114,732.00	123,785.72	81,001.23	81,001.23	42,784.49	
2.6	COMBUSTIBLES, LUBRICANTES Y ADITIVOS	542,500.00	294,273.52	210,355.82	210,355.82	83,917.70	
2.7	VESTUARIO, BLANCOS, PRENDAS DE PROTECCIÓN Y ARTÍCULOS DEPORTIVOS	456,770.00	452,857.79	195,183.27	195,183.27	257,674.52	
2.8	MATERIALES Y SUMINISTROS PARA SEGURIDAD	0.00	0.00	0.00	0.00	0.00	
2.9	HERRAMIENTAS, REFACCIONES Y ACCESORIOS MENORES	770,425.00	890,749.05	828,087.91	824,163.12	62,661.14	
3	SERVICIOS GENERALES	14,769,767.00	14,185,826.03	6,774,030.96	6,482,074.80	7,411,795.07	
3.1	SERVICIOS BÁSICOS	1,731,610.00	1,463,191.81	621,213.39	621,213.39	841,978.42	
3.2	SERVICIOS DE ARRENDAMIENTO	787,639.00	853,243.09	485,015.01	222,477.95	368,228.08	
3.3	SERVICIOS PROFESIONALES, CIENTÍFICOS, TÉCNICOS Y OTROS SERVICIOS	3,742,092.00	3,788,639.16	2,530,787.37	2,503,284.59	1,257,851.79	
3.4	SERVICIOS FINANCIEROS, BANCARIOS Y COMERCIALES	926,396.00	926,396.00	41,163.38	41,163.38	885,232.62	
3.5	SERVICIOS DE INSTALACIÓN, REPARACIÓN,	2,410,675.00	1,926,900.12	1,093,987.46	1,093,987.46	832,912.66	

UNIVERSIDAD POLITÉCNICA METROPOLITANA DE HIDALGO

ESTADO ANALÍTICO DEL EJERCICIO DEL PRESUPUESTO DE EGRESOS  
CLASIFICACIÓN POR OBJETO DEL GASTO (CAPÍTULO Y CONCEPTO)

Del 1 de Enero al 30 de Septiembre de 2021  
(Cifras en pesos)

	Concepto	Egreso Aprobado (1)	Ampliaciones/ Reducciones (2)	Egreso Modificado (3=1+2)	Egreso Devengado (4)	Egreso Pagado (5)	Subejercic (6=3-4)
3.6	MANTENIMIENTO Y CONSERVACIÓN SERVICIOS DE COMUNICACIÓN SOCIAL Y PUBLICIDAD	882,426.00	882,426.00	548,092.52	546,176.20	334,333.48	
3.7	SERVICIOS DE TRASLADO Y VIÁTICOS	390,150.00	390,150.00	31,600.90	31,600.90	358,549.10	
3.8	SERVICIOS OFICIALES	419,088.00	440,094.85	91,128.24	91,128.24	348,966.61	
3.9	OTROS SERVICIOS GENERALES	3,479,691.00	3,514,785.00	1,331,042.69	1,331,042.69	2,183,742.31	
4	TRANSFERENCIAS, ASIGNACIONES, SUBSIDIOS Y OTRAS AYUDAS	435,624.00	782,364.44	352,836.44	352,836.44	429,528.00	
4.1	TRANSFERENCIAS INTERNAS Y ASIGNACIONES AL SECTOR PÚBLICO	0.00	0.00	0.00	0.00	0.00	
4.2	TRANSFERENCIAS AL RESTO DEL SECTOR PÚBLICO	0.00	0.00	0.00	0.00	0.00	
4.3	SUBSIDIOS Y SUBVENCIONES	0.00	0.00	0.00	0.00	0.00	
4.5	PENSIONES Y JUBILACIONES	0.00	0.00	0.00	0.00	0.00	
4.6	TRANSFERENCIAS A FIDEICOMISOS, MANDATOS Y OTROS ANÁLOGOS	0.00	0.00	0.00	0.00	0.00	
4.7	TRANSFERENCIAS A LA SEGURIDAD SOCIAL	0.00	0.00	0.00	0.00	0.00	
4.8	DOMINIOS	0.00	0.00	0.00	0.00	0.00	
4.9	TRANSFERENCIAS AL EXTERIOR	0.00	0.00	0.00	0.00	0.00	
5	BIENES MUEBLES, INMUEBLES E INTANGIBLES	1,913,399.00	3,075,811.47	3,075,811.47	873,151.64	0.00	
5.1	MOBILIARIO Y EQUIPO DE ADMINISTRACIÓN	1,001,937.00	1,847,038.59	1,847,038.59	633,520.49	0.00	
5.2	MOBILIARIO Y EQUIPO EDUCACIONAL Y RECREATIVO	657,384.00	967,009.46	967,009.46	164,960.79	0.00	
5.3	EQUIPO E INSTRUMENTAL MÉDICO Y DE LABORATORIO	0.00	0.00	0.00	0.00	0.00	
5.4	VEHÍCULOS Y EQUIPO DE TRANSPORTE	0.00	0.00	0.00	0.00	0.00	
5.5	EQUIPO DE DEFENSA Y SEGURIDAD	0.00	0.00	0.00	0.00	0.00	
5.6	MAQUINARIA, OTROS EQUIPOS Y HERRAMIENTAS	254,078.00	261,763.42	261,763.42	74,670.36	0.00	
5.7	ACTIVOS BIOLÓGICOS	0.00	0.00	0.00	0.00	0.00	
5.8	BIENES INMUEBLES	0.00	0.00	0.00	0.00	0.00	
5.9	ACTIVOS INTANGIBLES	0.00	0.00	0.00	0.00	0.00	
6	INVERSIÓN PÚBLICA	0.00	0.00	0.00	0.00	0.00	
6.1	OBRA PÚBLICA EN BIENES DE DOMINIO PÚBLICO	0.00	0.00	0.00	0.00	0.00	
6.2	OBRA PÚBLICA	0.00	0.00	0.00	0.00	0.00	

UNIVERSIDAD POLITÉCNICA METROPOLITANA DE HIDALGO

ESTADO ANALÍTICO DEL EJERCICIO DEL PRESUPUESTO DE EGRESOS  
CLASIFICACIÓN POR OBJETO DEL GASTO (CAPÍTULO Y CONCEPTO)  
Del 1 de Enero al 30 de Septiembre de 2021  
(Cifras en pesos)


	Concepto	Egreso Aprobado (1)	Ampliaciones/Reducciones (2)	Egreso Modificado (3=1+2)	Egreso Devengado (4)	Egreso Pagado (5)	Subejercicio (6=3-4)
6.3	PROYECTOS PRODUCTIVOS Y ACCIONES DE FOMENTO	0.00	0.00	0.00	0.00	0.00	
7	INVERSIONES FINANCIERAS Y OTRAS PROVISIONES	0.00	0.00	0.00	0.00	0.00	
7.1	INVERSIONES PARA EL FOMENTO DE ACTIVIDADES PRODUCTIVAS	0.00	0.00	0.00	0.00	0.00	
7.2	ACCIONES Y PARTICIPACIONES DE CAPITAL	0.00	0.00	0.00	0.00	0.00	
7.3	COMPRA DE TÍTULOS Y VALORES	0.00	0.00	0.00	0.00	0.00	
7.4	CONCESIÓN DE PRÉSTAMOS	0.00	0.00	0.00	0.00	0.00	
7.5	INVERSIONES EN FIDEICOMISOS, MANDATOS Y OTROS ANÁLÓGOS	0.00	0.00	0.00	0.00	0.00	
7.6	OTRAS INVERSIONES FINANCIERAS	0.00	0.00	0.00	0.00	0.00	
7.9	PROVISIONES PARA CONTINGENCIAS Y OTRAS EROGACIONES ESPECIALES	0.00	0.00	0.00	0.00	0.00	
8	PARTICIPACIONES Y APORTACIONES	0.00	0.00	0.00	0.00	0.00	
8.1	PARTICIPACIONES	0.00	0.00	0.00	0.00	0.00	
8.3	APORTACIONES	0.00	0.00	0.00	0.00	0.00	
8.5	CONVENIOS	0.00	0.00	0.00	0.00	0.00	
9	DEUDA PÚBLICA	0.00	0.00	0.00	0.00	0.00	
9.1	AMORTIZACIÓN DE LA DEUDA PÚBLICA	0.00	0.00	0.00	0.00	0.00	
9.2	INTERESES DE LA DEUDA PÚBLICA	0.00	0.00	0.00	0.00	0.00	
9.3	COMISIONES DE LA DEUDA PÚBLICA	0.00	0.00	0.00	0.00	0.00	
9.4	GASTOS DE LA DEUDA PÚBLICA	0.00	0.00	0.00	0.00	0.00	
9.5	COSTO POR COBERTURAS	0.00	0.00	0.00	0.00	0.00	
9.6	APOYOS	0.00	0.00	0.00	0.00	0.00	
9.9	ADEUDOS DE EJERCICIOS FISCALES ANTERIORES (ADEFAS)	0.00	0.00	0.00	0.00	0.00	
TOTAL DEL GASTO		79,065,096.00	5,559,343.49	84,624,439.49	53,241,863.99	49,668,251.32	31,382,575.50


Bajo protesta de decir verdad declaramos que los Estados Financieros y sus notas, son razonablemente correctos y son responsabilidad del emisor.


UNIVERSIDAD POLITÉCNICA METROPOLITANA DE HIDALGO

ESTADO ANALÍTICO DEL EJERCICIO DEL PRESUPUESTO DE EGRESOS  
CLASIFICACIÓN POR OBJETO DEL GASTO (CAPÍTULO Y CONCEPTO)

Del 1 de Enero al 30 de septiembre de 2021  
(cifras en pesos)

  
L. HECTOR JUAREZ RONQUILLO  
SUBDIRECTOR ADMINISTRATIVO

  
L. C. FERNANDO GOMEZ ESPINOSA  
SECRETARIO ADMINISTRATIVO

  
MTRA. NORMA IVONNE LUNA CAMPOS  
RECTORA